

LAMM



FUTURA

R & D LAMM



Immagine tecnologica

Poltrona su trave ideale per grandi ambienti caratterizzata da una forma molto compatta, una struttura resistente e una tecnologia nei movimenti che permette il suo utilizzo abbinato ai sistemi a scomparsa.

Struttura e componenti

Trave strutturale in tubolare di acciaio verniciato e fiancata portante in alluminio pressofuso. Sedile e schienale in multistrato con imbottitura in poliuretano espanso indeformabile, a combustione ritardata. Bracciolo in legno massello o in poliuretano integrale. Disponibile con piede in appoggio antiribaltamento con registri o con piede per fissaggio a pavimento. L'installazione può avvenire su piano orizzontale, inclinato o su gradoni, in file diritte o in curva.

Technological image

Beam-mounted armchair, ideal for large venues, characterized by a very compact shape, a strong structure and a movement technology that allows it to be used in combination with foldaway systems.

Structure and components


Painted tubular steel structural beam and die-cast aluminium bearing side. Plywood seat and backrest with flame-retardant, non-deformable expanded polyurethane foam padding. Solid wood or integral polyurethane arm. Available with anti-tilt support foot with registers or with floor fixing foot. Installation on horizontal and inclined floors or on steps, in straight or curved rows.

Ingombro minimo

Dispositivo a gravità che, liberando il sedile, ne consente il ribaltamento con movimento ammortizzato. In sincrono, lo schienale si abbassa e verticalizza insieme ai braccioli riducendo le dimensioni di ingombro a soli 19 cm in fase di riposo.

Small dimensions

Gravity system which releases and tips up the seat with a cushioned movement. The backrest lowers and at the same time moves into a vertical position in sync with the arms, reducing the armchair overall dimensions to only 19 cm when closed.



Sistema a scomparsa

Installabile con gli innovativi sistemi a scomparsa *Floor Technology* nella versione su tribune telescopiche o su binario.

Foldaway system

It can be installed with the innovative *Floor Technology* foldaway systems, in telescopic grandstand or rail mounted version.





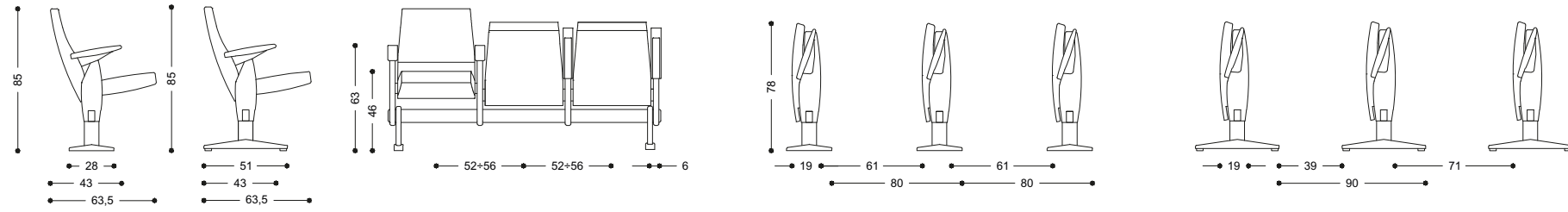
Finiture - Finishes

*Textures p. 260

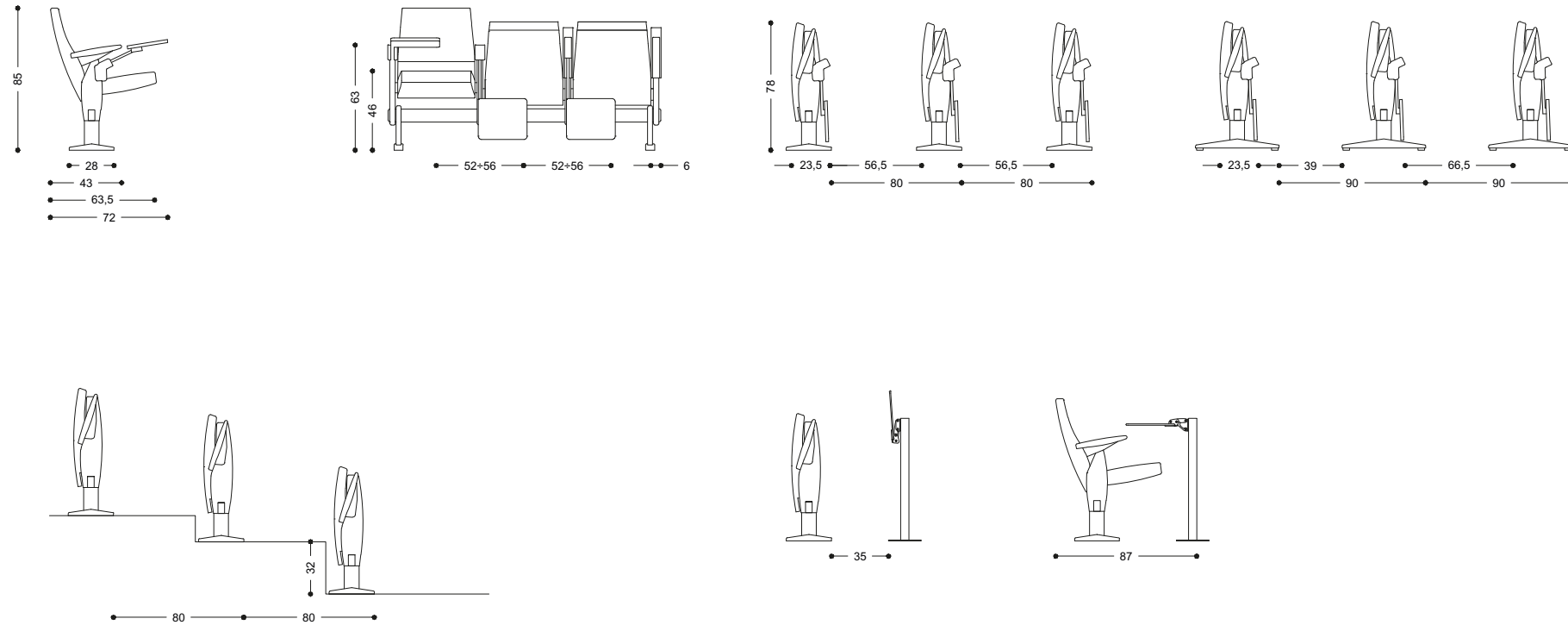
	Sedile, Schienale Seat, Backrest	Braccioli Arms	Struttura, Fiancate Structure, Side	Accessori: Tavoletta di scrittura Accessories: Writing tablet	Accessori: Pannello sotto-sedile, Carter retro-schienale alto Accessories: Under seat panel, High backrest panel
Tessuti Fabrics	Inca King Trevi Revive 1 Extrema Au Dualcycle Net Luna CS Remix 2 Steelcut Trio 2 Pelle - Leather				
Legno verniciato Painted wood					Faggio - Beech Rovere - Oak Rovere grigio - Grey oak
Vernici Paints			Nero - Black Argento - Silver		
Poliuretano integrale Integral polyurethane			Nero - Black		
Legno massello verniciato Painted solid wood			Faggio - Beech Rovere - Oak Rovere grigio - Grey oak		
HPL Stratificato Stratified HPL				Nero - Black	

Dimensioni - Dimensions

Futura



Futura con tavoletta - Futura with writing tablet



Accessori - Accessories



Elemento di identificazione fila e numerazione posto
Row identification element and seat numbering

Pannello sotto-sedile in legno verniciato
Painted wood under seat panel

Piede anti-ribaltamento con registri
Anti-tilt foot with registers



Pannello retro-schienale alto in legno verniciato
Painted wood high backrest panel

Tavoletta di scrittura ribaltabile con movimento anti-panico
Tip-up writing tablet with anti-panic movement

Tavolino di scrittura ribaltabile su base singola mod. T200
Tip-up writing table on single base mod. T200